

LISTOS, PREPARADOS, ¡YA!

Tareas para empezar a emprender.
Registro, facturación, impuestos, cuentas básicas, otros.



Comunidad
Mi Presupuesto

Qué vamos a ver

- ✓ Definición del nombre/marca.
- ✓ Registración (tipo societario)
- ✓ Encuadre impositivo.
- ✓ Facturación.
- ✓ Métodos de pago.
- ✓ Planillas básicas.



Nombre y marca

✓ Definir el nombre comercial y la marca.

✓ Releva vía web

✓ Registro de dominios en Argentina: nic.ar

✓ Registro de marcas y patentes: <https://www.argentina.gob.ar/inpi>

✓ Registrar la marca.



Estructura societaria e impositiva


✓ Tipo societario:

- ✓ Persona humana.
- ✓ Sociedad (SA, SRL, SAS).

✓ Definir tipo de contribuyente:

- ✓ Monotributo (sólo individuos).
- ✓ Régimen general


Recomendación: de ser posible, comenzar con Monotributo y luego pasar a estructuras más complejas.



Impuestos a pagar

✓ Nacionales

- ✓ Monotributo.
- ✓ Régimen general: IVA, Ganancias, autónomos.
- ✓ Impuesto al Cheque.

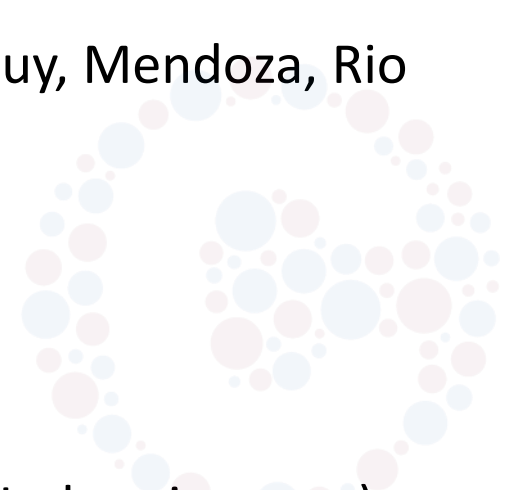


✓ Provinciales

- ✓ Monotributo Unificado: Buenos Aires, Córdoba, Entre Ríos, Jujuy, Mendoza, Rio Negro, San Juan y Salta.
- ✓ Ingresos Brutos. Convenio Multilateral.

✓ Municipales

- ✓ Monotributo Unificado.
- ✓ Contribuciones municipales (Seguridad e Higiene, Comercio e Industria, otras).



Inscripción fiscal

- ✓ Sacar número de CUIT y clave fiscal.
- ✓ Registrar la sociedad.
- ✓ Inscribirse en los impuestos.
 - ✓ Afip: Monotributo/IVA.
 - ✓ Dirección de Rentas de Caba y Provincias.
 - ✓ Fiscos municipales.
- ✓ Obtener permisos para operar.
- ✓ Empleadores. Registración y alta de trabajadores.



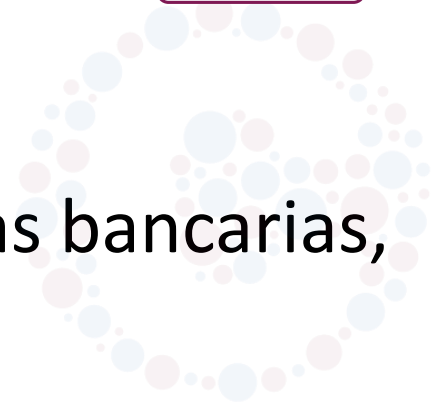
Facturación

- ✓ Manual: sólo facturación de respaldo y monotributo social.
- ✓ Factura electrónica.
 - ✓ Comprobantes en línea ([Ver tutorial](#))
 - ✓ Facturador móvil (app celular). ([Ver tutorial](#)).
 - ✓ Web service.
- ✓ Controlador fiscal.




Medios de pago

- ✓ Dispositivo fijo o móvil (para celular). Leen tarjetas, algunos generan QR o tienen NFC.
- ✓ Aplicación del celular (presencial o a distancia). QR, NFC (sin contacto). Billeteras electrónicas.
- ✓ Botón de pago (web).
- ✓ Link de pago.
- ✓ Transferencia bancaria (pagos directos entre cuentas bancarias, cuentas virtuales, cruzadas. Con CBU, CVU o alias).




Cuentas básicas

- ✓ Inversiones y fuentes de financiamiento.
- ✓ Deudas. Saldo y vencimientos.
- ✓ Productos y precios.
- ✓ Proveedores.
- ✓ Clientes.
- ✓ Costos fijos y variables.
- ✓ Ventas.
- ✓ Flujo de fondos.
- ✓ Resultado del período.
- ✓ Situación patrimonial simplificada.

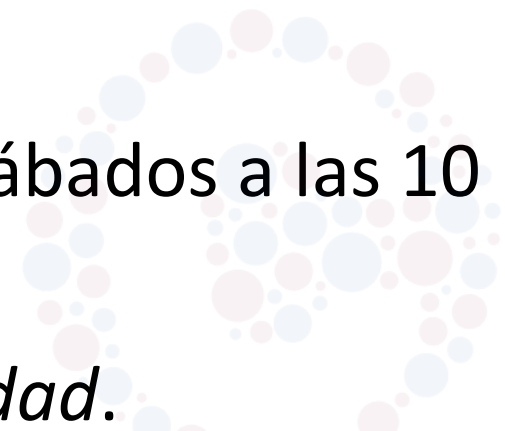


Recomendaciones finales

- ✓ Asesorarse con profesionales especializados en cada tema.
- ✓ Formalizar el emprendimiento: justifica gastos, obtener crédito formal, acceso a financiamiento y planes estatales. Nos permite crecer.
- ✓ Separar las cuentas familiares de las del negocio.
- ✓ Prever cómo cubrir resultados negativos.



Taller: “Los números de mi emprendimiento”

- ✓ 4 encuentros virtuales (sincrónicos) de 1,30 hs. (aprox).
 - ✓ Modalidad teórico-práctica.
 - ✓ **Temas:** modelo de negocio, inversiones y financiamiento, cuentas básicas, precios y costos, flujo de fondos, análisis de resultados, situación patrimonial.
 - ✓ **Comienza el 26 de agosto** (jueves a las 17 hs. y sábados a las 10 hs).
 - ✓ *Descuento del 50% para miembros de la Comunidad.*
- 

ESPACIO DE PREGUNTAS



MUCHAS GRACIAS POR PARTICIPAR

<https://www.presupuestofamiliar.com.ar/comunidad-mi-presupuesto/>

Instagram: @mipresupuestofamiliar

Facebook: Mi Presupuesto Familiar

YouTube: <https://youtube.com/MiPresupuesto>



Comunidad
Mi Presupuesto